

PLACHA TÉRMICA

60X40CM

Con su diseño ergonómico y seguro, podrás obtener resultados profesionales sin esfuerzo.



Optimiza el espacio en tu taller con su diseño compacto.



50cm
20inch


A4(210x297mm)

8.5X11inch

A4(210x297mm)
8.5X11inch

71cm/28inch

Con su innovador diseño de bandeja deslizante, podrás colocar y retirar fácilmente tus materiales sin riesgo de quemaduras.



CONSULTA YA!



CONSULTA YA!

IMPORTACION-EXPORTACION
SCREEN M S.A.
MAQUINARIA E INSUMOS PARA SERIGRAFÍA, SUBLIMACIÓN Y DTF

Perilla de ajuste de presión - según el espesor del material o sustrato



Diseño de estructura segura y duradera.

Equipada con resistencia al calor, para evitar y prevenir quemaduras




Mejor ajuste rígido y diseño de marco más fino



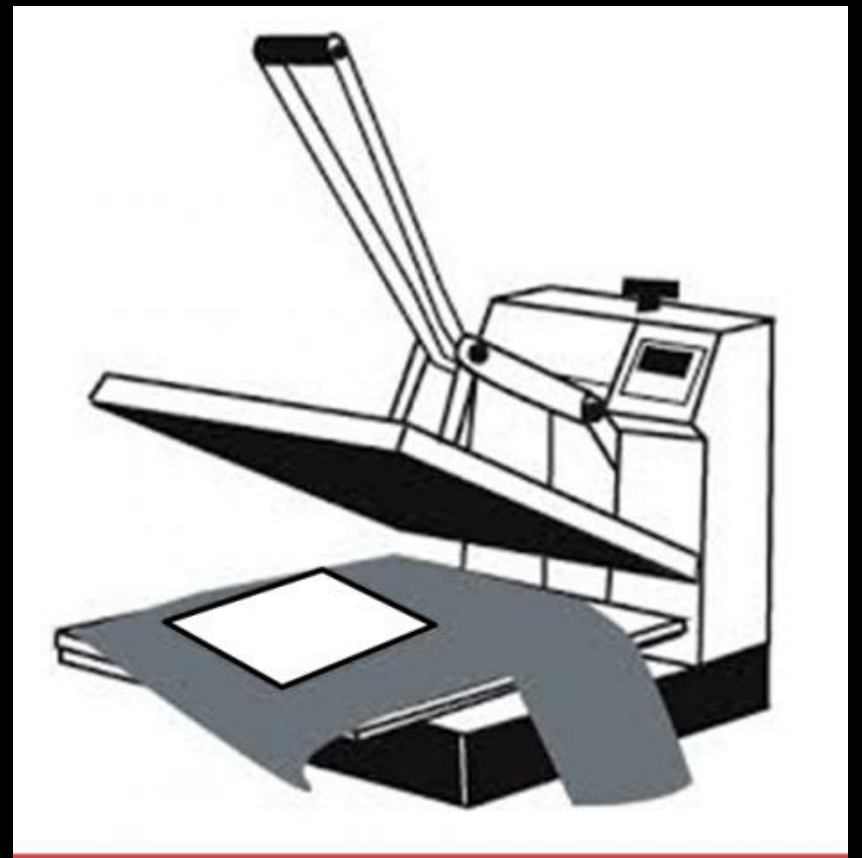
Imán de elevación eléctrico, dispositivo de apertura automática integrado.

Plancha automática BTS



- ✓ Placa calefactora más suave
- ✓ Servicio posventa profesional
- ✓ Calentamiento uniforme y mejores resultados de impresión
- ✓ Piezas desmontables que se pueden reemplazar directamente sin afectar la máquina
- ✓ Cajón deslizante más largo, más seguro y fácil de operar

Otras planchas del mercado



- ✗ Placa calefactora rugosa
- ✗ Servicio posventa inadecuado
- ✗ Calentamiento desigual y resultados de impresión deficientes
- ✗ Difícil de mantener, las piezas dañadas provocan fallos en la máquina
- ✗ Cajón deslizante corto, no es fácil de operar